

كيفية تسجيل الدخول إلى المكتبة

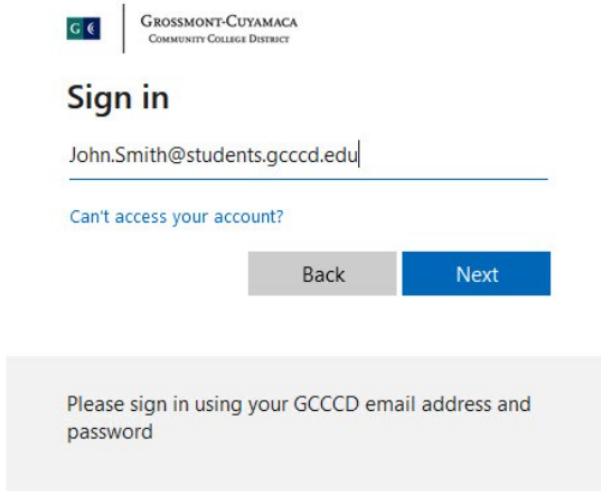
اسم المستخدم هو اسمك الأول متبوعاً بـ "نقطة" ثم اسم العائلة ثم @students.gcccd.edu

Username

الاسم الأول. الاسم الأخير هو نفسه في خدمة الذات (Self-Service)، بما في ذلك أي أرقام أو رموز خاصة تم تعيينها

مثال John.Smith123456@students.gcccd.edu

لاحظ: بالنسبة للواي فاي، فقط استخدم اسمك الأول والأخير لاسم المستخدم (firstname.lastname). لا داعي لتضمين "students.gcccd.edu@"



GROSSMONT-CUYAMACA
COMMUNITY COLLEGE DISTRICT

Sign in

John.Smith@students.gcccd.edu

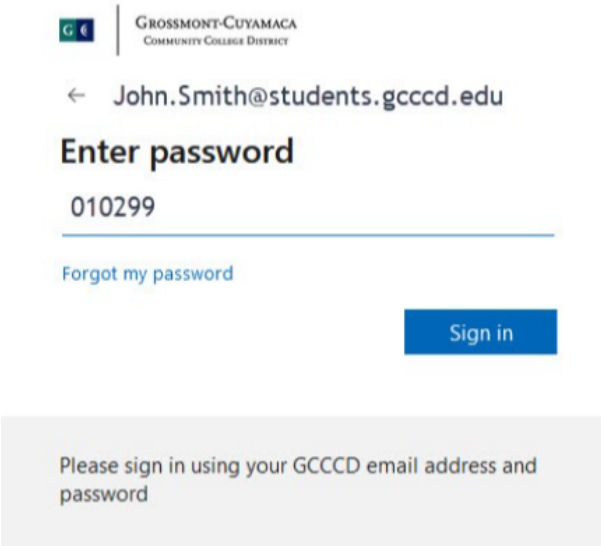
[Can't access your account?](#)

[Back](#) [Next](#)

Please sign in using your GCCCD email address and password

Password

كلمة المرور الافتراضية هي تاريخ ميلادك المكون من 6 أرقام. رقمين للشهر، ورقمين لليوم، و فقط الرقمين الأخيرين للسنة. على سبيل المثال: 2 يناير 1999 هو 010299. إذا قمت بتغيير كلمة المرور الخاصة بك، استخدم تلك الكلمة الجديدة. هذه ليست نفس كلمات المرور المستخدمة لـ Canvas أو خدمة الذات (Self-Service).



GROSSMONT-CUYAMACA
COMMUNITY COLLEGE DISTRICT

← John.Smith@students.gcccd.edu

Enter password

010299

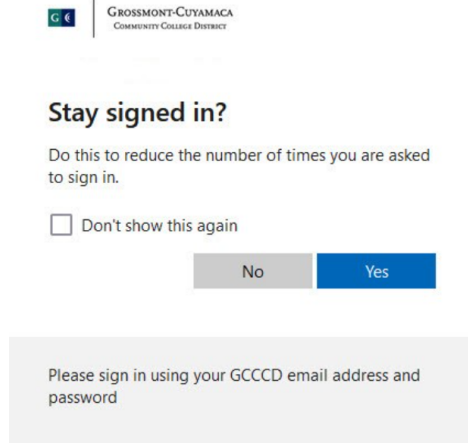
[Forgot my password?](#)

[Sign in](#)

Please sign in using your GCCCD email address and password

البقاء مسجلاً/التحقق الإضافي

سيُطلب منك بعد ذلك إذا كنت ترغب في البقاء مسجلاً. البقاء مسجلاً سيُقلل من عدد المرات التي يُطلب منك تسجيل الدخول. إذا كنت تستخدم جهاز كمبيوتر شخصي أو هاتف ذكي، فمن المقبول البقاء مسجلاً. لا تقم بالبقاء مسجلاً على جهاز كمبيوتر عام. يمكنك أيضًا تحديد عدم رؤية هذا السؤال مرة أخرى.



GROSSMONT-CUYAMACA
COMMUNITY COLLEGE DISTRICT

Stay signed in?

Do this to reduce the number of times you are asked to sign in.

Don't show this again

No Yes

Please sign in using your GCCCD email address and password

مشكلة في تسجيل الدخول

- تحقق مرة أخرى من صحة اسم المستخدم الخاص بك. قد لا يجوز لبعض أسماء المستخدمين تجاوز 20 حرفاً قبل @students.gcccd.edu. يشمل هذا أي أرقام أو رموز خاصة (مثل ".") بين اسمك الأول والأخير).
- كلمات المرور مختلفة عن خدمة الذات (Self-Service) أو Canvas. إذا قمت بتغيير كلمات المرور لهذه الأنظمة، فلن يتم تغييرها لقواعد البيانات.
- كلمات المرور لا تشمل السنة بالكامل. يتم استخدام فقط الرقمين الأخيرين من السنة.
- تنتهي صلاحية كلمات المرور. إذا لم يُطلب منك تحديث كلمة المرور، جرب تسجيل الدخول إلى Microsoft Office Online باستخدام نفس اسم المستخدم وكلمة المرور. استخدم هذه الكلمة السرية الجديدة بدلاً من تاريخ ميلادك.
- يمكنك الاتصال بمكتب المساعدة التكنولوجية للحصول على دعم إضافي.